



Instituto Politécnico
de Viana do Castelo

RELATÓRIO DO INQUÉRITO DE MOBILIDADE IPVC | 2018

(Estudantes IPVC - *Outgoing*)

1º Semestre



GABINETE DE AVALIAÇÃO E QUALIDADE

Março DE 2018

| ÍNDICE

ENQUADRAMENTO	2
1 1 INTRODUÇÃO.....	3
1 2 METODOLOGIA.....	4
1 3 PARTICIPAÇÃO NO INQUÉRITO.....	4
CARATERIZAÇÃO DOS ESTUDANTES DE MOBILIDADE <i>OUTGOING</i>	5
2 1 GÉNERO.....	6
2 2 IDADE.....	6
2 3 CURSO FREQUENTADO NO IPVC.....	7
2 4 INSTITUIÇÃO DE ACOLHIMENTO/PAÍS.....	7
2 5 PROGRAMA DE MOBILIDADE	8
2 6 DURAÇÃO DA MOBILIDADE	8
ANÁLISE DE RESULTADOS	9
3 1 SERVIÇOS DA INSTITUIÇÃO DE ACOLHIMENTO	10
3 2 ALOJAMENTO DURANTE A MOBILIDADE	11
3 4 PROGRAMA DE MOBILIDADE	12
3 5 FREQUENTOU ALGUMA FORMAÇÃO LINGUÍSTICA DE PREPARAÇÃO PARA A MOBILIDADE?.....	13
3 6 CONSIDERA QUE A BOLSA DE MOBILIDADE ATRIBUÍDA FOI SUFICIENTE?	14
3 7 COMO OBTVEU A INFORMAÇÃO NECESSÁRIA PARA A ESCOLHA DA INSTITUIÇÃO DE ACOLHIMENTO E PROGRAMA DE MOBILIDADE?	14
3 8 INTEGRAÇÃO	15
3 9 AVALIAÇÃO GLOBAL DA MOBILIDADE	16
COMENTÁRIOS / SUGESTÕES	17
CONSIDERAÇÕES FINAIS.....	20

#1

ENQUADRAMENTO

1|1 INTRODUÇÃO

A avaliação é um processo de conhecimento da Instituição, que tem como principal finalidade, avaliar, neste caso sob a perspetiva do aluno, vetores fundamentais do Programa de Mobilidade. Para tal, é decisiva uma participação ativa de todos os intervenientes, para maior fiabilidade dos resultados, a determinação de conclusões, de forma incisiva, a divulgação e debate com as diferentes estruturas e órgãos da comunidade escolar, numa perspetiva de contributo para a consolidação e desenvolvimento da Instituição e de cada Escola.

Este documento (Relatório do Inquérito de Mobilidade - Estudantes - *Outgoing* - 1º Semestre 2018) apresenta a opinião dos estudantes do IPVC em programas de mobilidade internacional, quer sobre a qualidade de ensino na Instituição de Acolhimento, os seus serviços / recursos, assim como, o acompanhamento dos guias nomeados para os orientar durante a sua estadia.

Este documento estrutura-se de forma paralela à do Inquérito facultado (no qual se fundamentou). Os resultados serão apenas representados de forma gráfica (tabelas e figuras), sem comentários interpretativos, seguindo a recomendação da Comissão de Avaliação do IPVC e tratados pelo Gabinete de Avaliação e Qualidade do IPVC (GAQ-IPVC). Em todo este percurso a confidencialidade dos dados foi uma preocupação dos intervenientes.

O GAQ-IPVC agradece a colaboração de todos quanto prestaram o seu apoio à realização e recolha dos dados deste inquérito.

1|2 METODOLOGIA

O Inquérito de Mobilidade - Estudantes - *Outgoing* - 1º Semestre 2018 foi disponibilizado entre 05 de fevereiro a 15 de março de 2018, por via eletrónica.

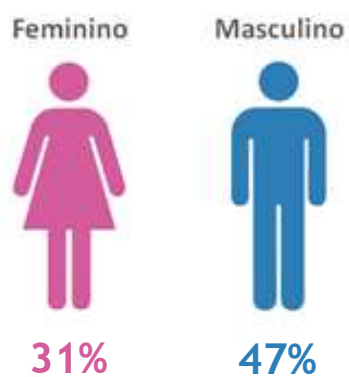
A partir das listagens existentes no IPVC, foram contactados via *email* os alunos que realizaram programas de mobilidade *outgoing* no 1º semestre de 2018.

1|3 PARTICIPAÇÃO NO INQUÉRITO

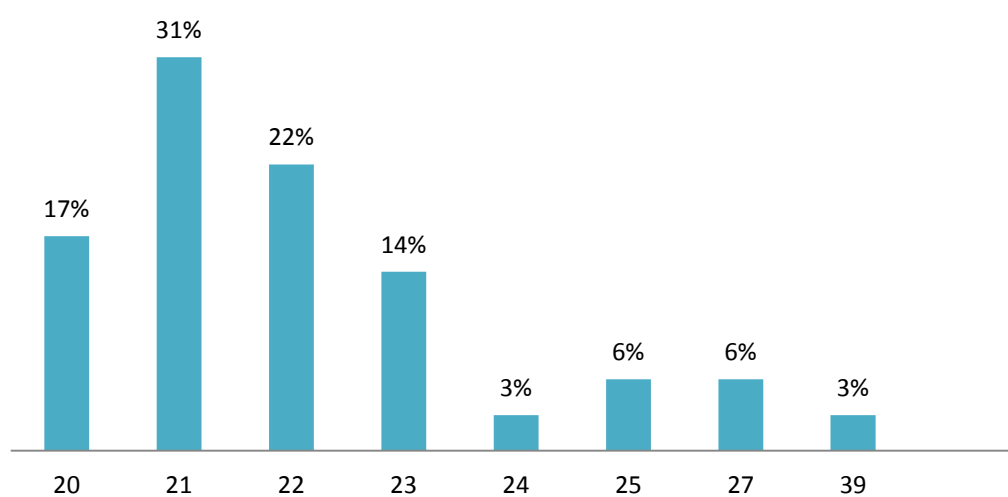
Do universo de 63 estudantes que realizaram programas de mobilidade *outgoing* 36 responderam ao inquérito, o que corresponde a uma participação de 57,2%.

CARATERIZAÇÃO
DOS ESTUDANTES
DE MOBILIDADE
OUTGOING

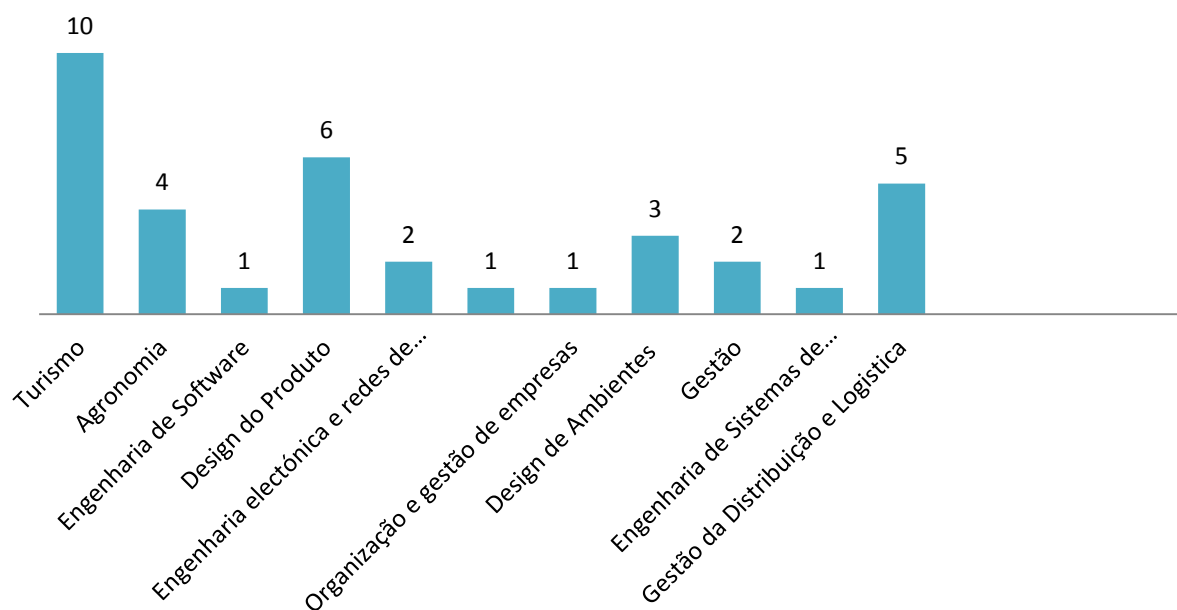
2|1 GÉNERO



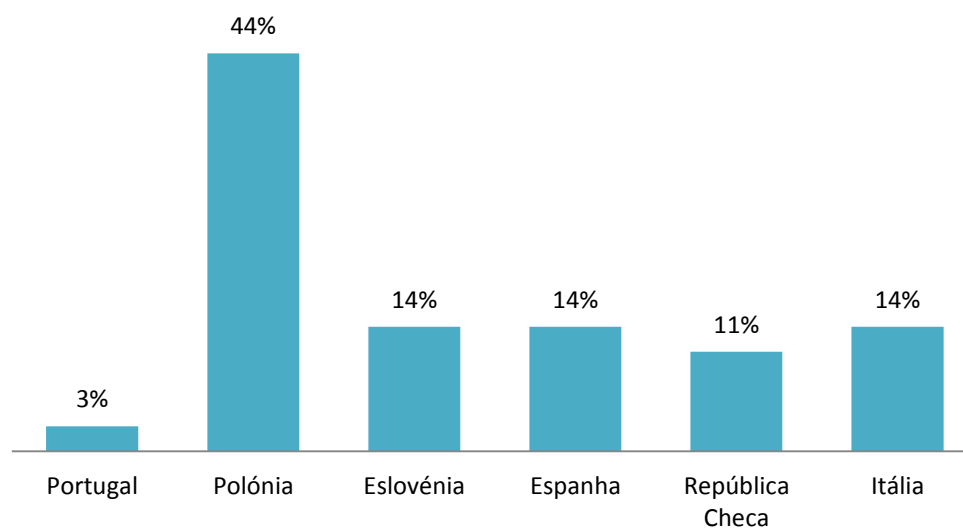
2|2 IDADE



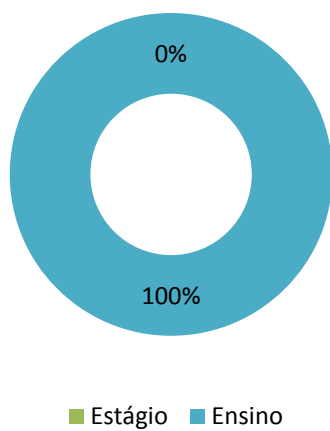
2|3 CURSO FREQUENTADO NO IPVC



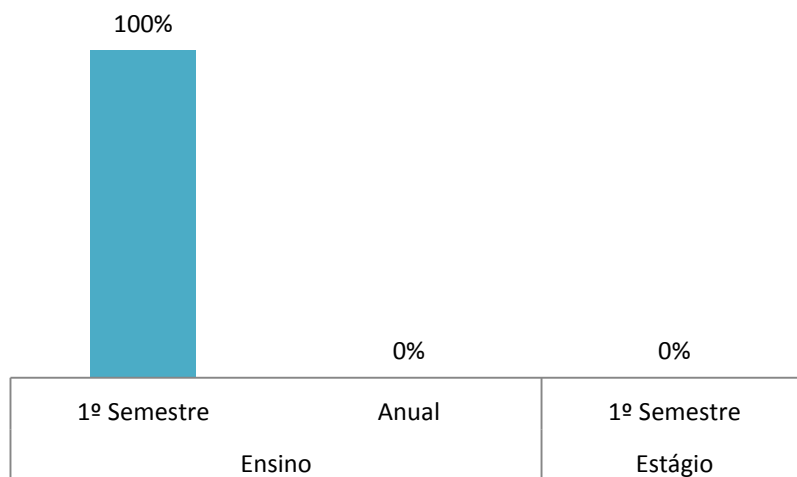
2|4 INSTITUIÇÃO DE ACOLHIMENTO/PAÍS



2|5 PROGRAMA DE MOBILIDADE



2|6 DURAÇÃO DA MOBILIDADE

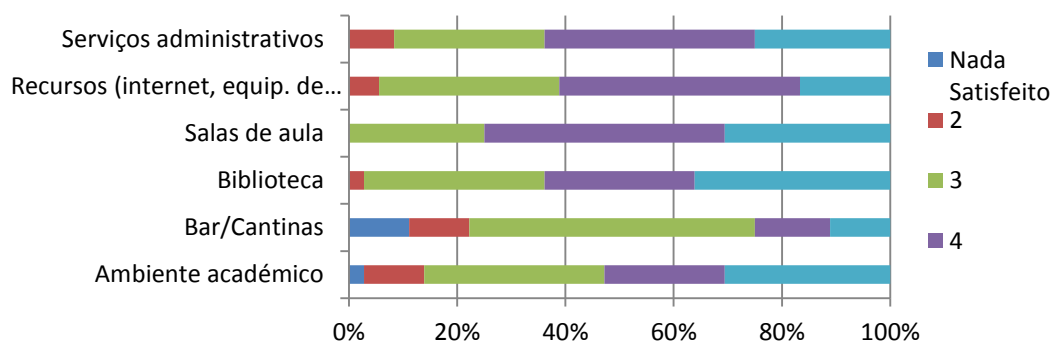


ANÁLISE DE RESULTADOS

3|1 SERVIÇOS DA INSTITUIÇÃO DE ACOLHIMENTO

		Nada Satisfeito	2	3	4	Totalmente Satisfeito	Total
Serviços administrativos	N	0	3	10	14	9	36
	%	0,0%	8,3%	27,8%	38,9%	25,0%	100,0%
Recursos (internet, equip. de informática, ...)	N	0	2	12	16	6	36
	%	0,0%	5,6%	33,3%	44,4%	16,7%	100,0%
Salas de aula	N	0	0	9	16	11	36
	%	0,0%	0,0%	25,0%	44,4%	30,6%	100,0%
Biblioteca	N	0	1	12	10	13	36
	%	0,0%	2,8%	33,3%	27,8%	36,1%	100,0%
Bar/Cantinas	N	4	4	19	5	4	36
	%	11,1%	11,1%	52,8%	13,9%	11,1%	100,0%
Ambiente académico	N	1	4	12	8	11	36
	%	2,8%	11,1%	33,3%	22,2%	30,6%	100,0%

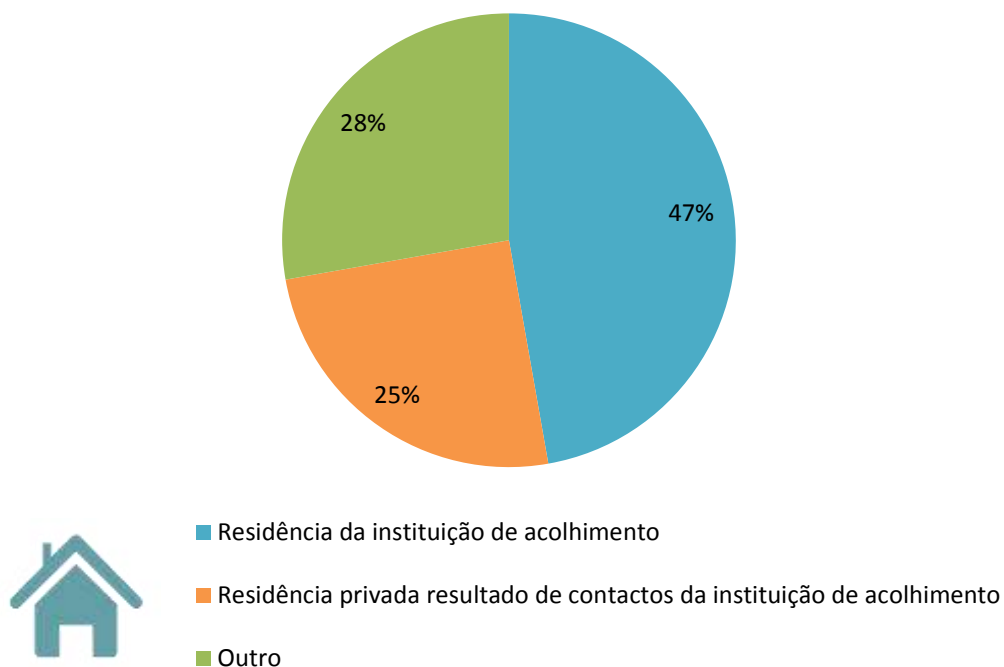
■ % mais elevada por questão



Índice médio:



3|2 ALOJAMENTO DURANTE A MOBILIDADE



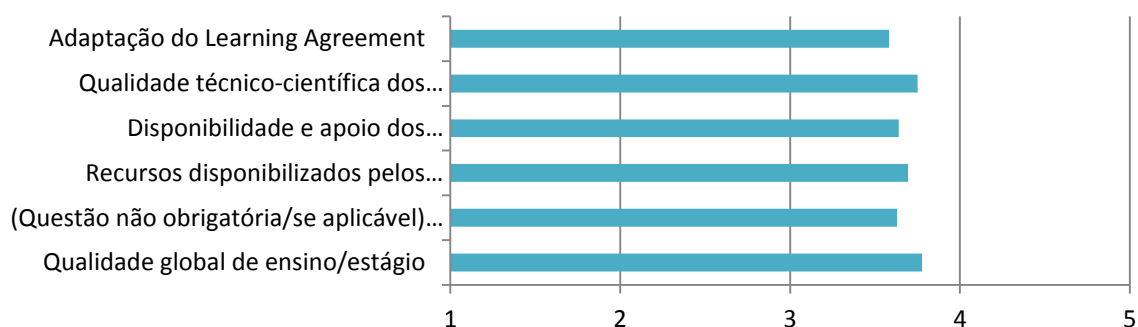
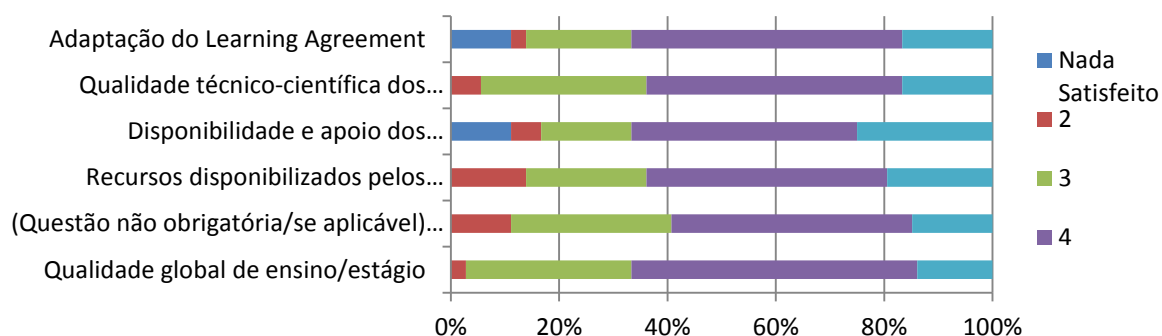
Qualidade do alojamento (residência da instituição de acolhimento):



3|4 PROGRAMA DE MOBILIDADE

		Nada Satisfeito	2	3	4	Totalmente Satisfeito	Total
Adaptação do Learning Agreement	N	4	1	7	18	6	36
	%	11,1%	2,8%	19,4%	50,0%	16,7%	100,0%
Qualidade técnico-científica dos docentes/orientadores	N	0	2	11	17	6	36
	%	0,0%	5,6%	30,6%	47,2%	16,7%	100,0%
Disponibilidade e apoio dos docentes/orientadores	N	4	2	6	15	9	36
	%	11,1%	5,6%	16,7%	41,7%	25,0%	100,0%
Recursos disponibilizados pelos docentes/orientadores	N	0	5	8	16	7	36
	%	0,0%	13,9%	22,2%	44,4%	19,4%	100,0%
(Questão não obrigatória/se aplicável) Transferência das classificações obtidas em tempo oportuno (Transcript of Records)	N	0	3	8	12	4	27
	%	0,0%	11,1%	29,6%	44,4%	14,8%	100,0%
Qualidade global de ensino/estágio	N	0	1	11	19	5	36
	%	0,0%	2,8%	30,6%	52,8%	13,9%	100,0%

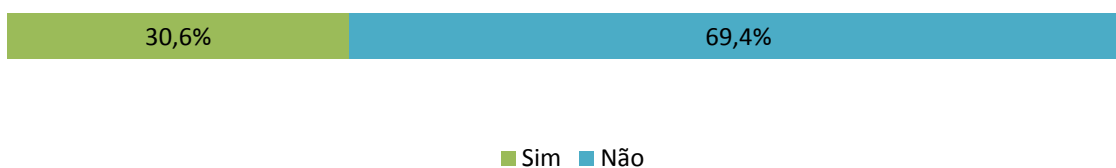
■ % mais elevada por questão



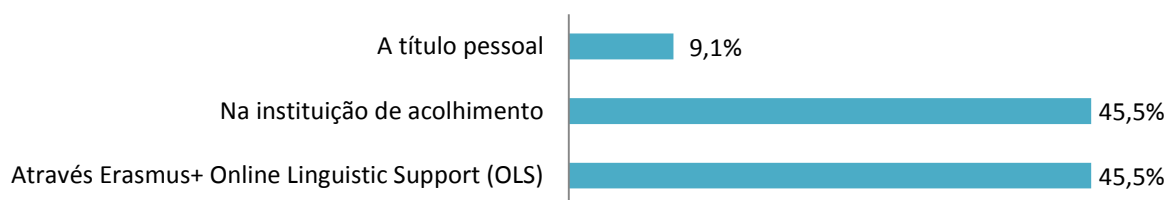
Índice médio:



3|5 FREQUENTOU ALGUMA FORMAÇÃO LINGUÍSTICA DE PREPARAÇÃO PARA A MOBILIDADE?




Daqueles que responderam “Sim”:



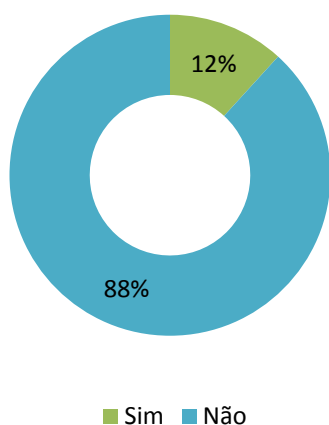
Qualidade da formação linguística recebida:



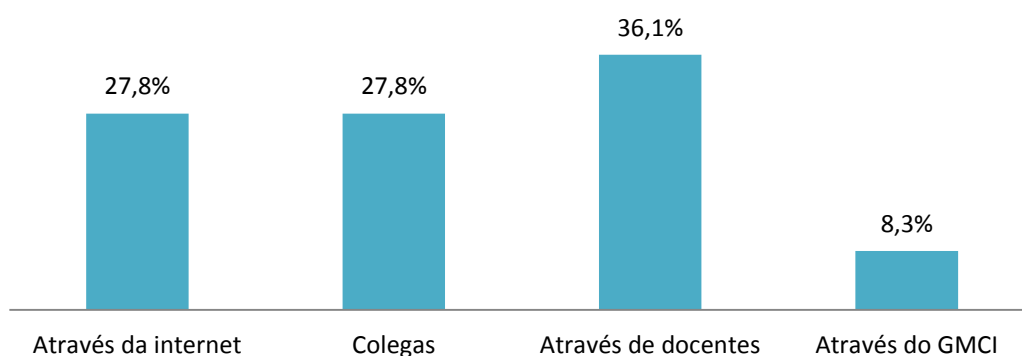
Os seus conhecimentos em línguas estrangeiras foram suficientes para a sua mobilidade?



3|6 CONSIDERA QUE A BOLSA DE MOBILIDADE ATRIBUÍDA FOI SUFICIENTE?




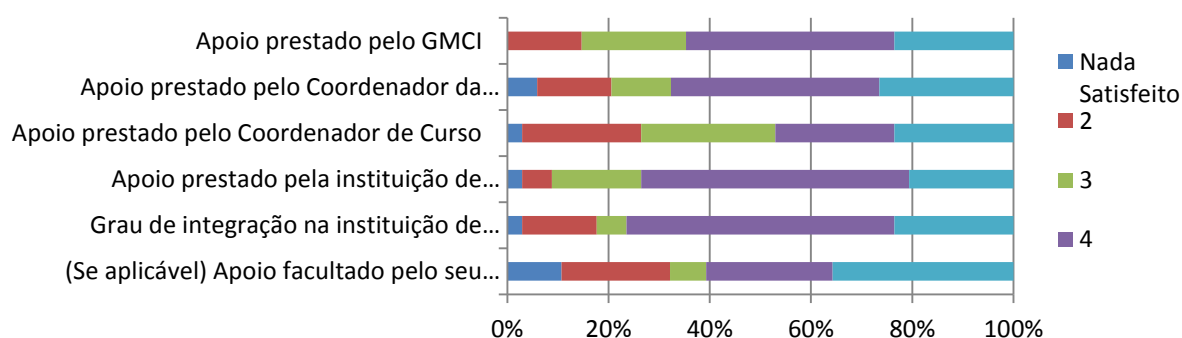
3|7 COMO OBTIVE A INFORMAÇÃO NECESSÁRIA PARA A ESCOLHA DA INSTITUIÇÃO DE ACOLHIMENTO E PROGRAMA DE MOBILIDADE?




3|8 INTEGRAÇÃO

		Nada Satisfeito	2	3	4	Totalmente Satisfeito	Total
Apoio prestado pelo GMCI	N	0	2	10	16	8	36
	%	0,0%	5,6%	27,8%	44,4%	22,2%	100,0%
Apoio prestado pelo Coordenador da Mobilidade	N	1	2	9	14	10	36
	%	2,8%	5,6%	25,0%	38,9%	27,8%	100,0%
Apoio prestado pelo Coordenador de Curso	N	5	4	7	12	8	36
	%	13,9%	11,1%	19,4%	33,3%	22,2%	100,0%
Apoio prestado pela instituição de acolhimento	N	0	3	11	16	6	36
	%	0,0%	8,3%	30,6%	44,4%	16,7%	100,0%
Grau de integração na instituição de acolhimento	N	1	4	9	14	8	36
	%	2,8%	11,1%	25,0%	38,9%	22,2%	100,0%
(Se aplicável) Apoio facultado pelo seu Guide Friend	N	4	5	5	8	6	28
	%	14,3%	17,9%	17,9%	28,6%	21,4%	100,0%

■ % mais elevada por questão



Índice médio:



3|9 AVALIAÇÃO GLOBAL DA MOBILIDADE



COMENTÁRIOS / SUGESTÕES

- Professores a não fazer a mínima distinção de alunos de Erasmus e alunos nativos;
- As disciplinas disponíveis para estudar na instituição de acolhimento, não se adequam ao curso de design do produto;
- O plano de Estudos do Curso da Instituição de Acolhimento não se adequa com as UC do curso de Design do Produto;
- Opole é lindo quero viver aqui;
- Gostei de tudo, na verdade. Apesar de muitas despesas devido a taxas de câmbio e aquisição de coisas para casa;
- Estava à espera de mais, os docentes da escola são atenciosos e as disciplinas leccionadas são bastante interessantes e interactivas, mas a escola e a zona onde se situa fica a quem das expectativas, turma com poucos alunos a qualidade a baixo do esperado, escola com ambiente de secundário e não universitário, alguns assuntos abordados já foram leccionados em Portugal.
- A bolsa de estudos deveria ser de um valor superior.

A importância da Avaliação como cultura deverá ser uma prioridade para cada colaborador, Aluno, de toda a comunidade do Instituto. Seguramente, este é um passo importante para consolidar e desenvolver, devendo ser um documento a avaliar, interpretar, discutir e implementar por todos os interessados.

A função do Gabinete de Avaliação e Qualidade é promover a participação e debate dos elementos envolvidos, colaborar na implementação e disponibilização de todas as ferramentas para interpretar valorizar resultados. Caberá, seguramente, aos órgãos e serviços responsáveis envolver a comunidade académica nessa “cultura de avaliação” e tomar as medidas adequadas para valorizar as atividades, e neste caso em particular toda a envolvente associada à receção e acompanhamento dos alunos em Mobilidade.

Gabinete de Avaliação e Qualidade

Instituto Politécnico de Viana do Castelo
Rua Escola Industrial e Comercial de Nun'Álvares, n.º 34
4900-347 Viana do Castelo • PORTUGAL
Tel. +351 258 809 610

www.ipvc.pt • on.ipvc.pt

