




Instituto Politécnico
de Viana do Castelo

RELATÓRIO DO INQUÉRITO DE MOBILIDADE IPVC

2019

(Estudantes IPVC - *Outgoing*)
2º Semestre



GABINETE DE AVALIAÇÃO E QUALIDADE
MARÇO DE 2020

| ÍNDICE

ENQUADRAMENTO	2
1 1 INTRODUÇÃO	3
1 2 METODOLOGIA.....	4
1 3 PARTICIPAÇÃO NO INQUÉRITO	4
CARATERIZAÇÃO DOS ESTUDANTES DE MOBILIDADE <i>OUTGOING</i>	5
2 1 GÉNERO.....	6
2 2 CURSO FREQUENTADO NO IPVC.....	6
2 3 INSTITUIÇÃO DE ACOLHIMENTO/PAÍS.....	6
2 4 PROGRAMA DE MOBILIDADE	7
2 5 DURAÇÃO DA MOBILIDADE	7
ANÁLISE DE RESULTADOS	8
3 1 SERVIÇOS DA INSTITUIÇÃO DE ACOLHIMENTO	9
3 2 ALOJAMENTO DURANTE A MOBILIDADE.....	10
3 4 PROGRAMA DE MOBILIDADE	11
3 5 FREQUENTOU ALGUMA FORMAÇÃO LINGUÍSTICA DE PREPARAÇÃO PARA A MOBILIDADE?	12
3 6 CONSIDERA QUE A BOLSA DE MOBILIDADE ATRIBUÍDA FOI SUFICIENTE?	13
3 7 COMO OBTVEVE A INFORMAÇÃO NECESSÁRIA PARA A ESCOLHA DA INSTITUIÇÃO DE ACOLHIMENTO E PROGRAMA DE MOBILIDADE?	13
3 8 INTEGRAÇÃO.....	14
3 9 AVALIAÇÃO GLOBAL DA MOBILIDADE	15
COMENTÁRIOS / SUGESTÕES	16
CONSIDERAÇÕES FINAIS	18

#1

ENQUADRAMENTO

1|1 INTRODUÇÃO

A avaliação é um processo de conhecimento da Instituição, que tem como principal finalidade, avaliar, neste caso sob a perspetiva do aluno, vetores fundamentais do Programa de Mobilidade. Para tal, é decisiva uma participação ativa de todos os intervenientes, para maior fiabilidade dos resultados, a determinação de conclusões, de forma incisiva, a divulgação e debate com as diferentes estruturas e órgãos da comunidade escolar, numa perspetiva de contributo para a consolidação e desenvolvimento da Instituição e de cada Escola.

Este documento (Relatório do Inquérito de Mobilidade - Estudantes – *Outgoing* - 2º Semestre 2019) apresenta a opinião dos estudantes do IPVC em programas de mobilidade internacional, quer sobre a qualidade de ensino na Instituição de Acolhimento, os seus serviços / recursos, assim como, o acompanhamento dos guias nomeados para os orientar durante a sua estadia.

Este documento estrutura-se de forma paralela à do Inquérito facultado (no qual se fundamentou). Os resultados serão apenas representados de forma gráfica (tabelas e figuras), sem comentários interpretativos, seguindo a recomendação da Comissão de Avaliação do IPVC e tratados pelo Gabinete de Avaliação e Qualidade do IPVC (GAQ-IPVC). Em todo este percurso a confidencialidade dos dados foi uma preocupação dos intervenientes.

O GAQ-IPVC agradece a colaboração de todos quanto prestaram o seu apoio à realização e recolha dos dados deste inquérito.

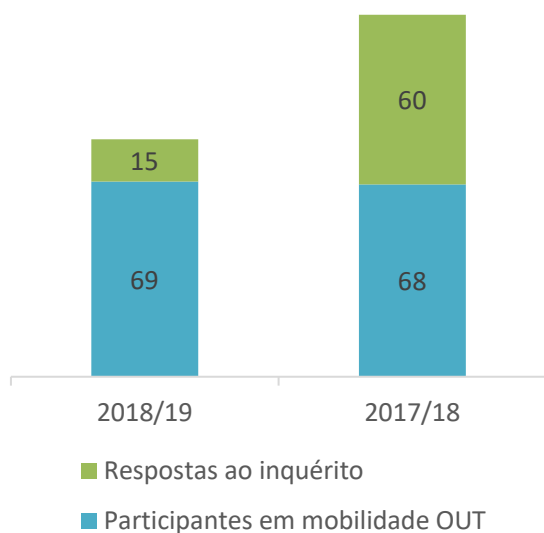
1|2 METODOLOGIA

O Inquérito de Mobilidade – Estudantes – *Outgoing* - 1º Semestre 2019 foi disponibilizado entre 01 de março a 29 de março de 2019, por via eletrónica.

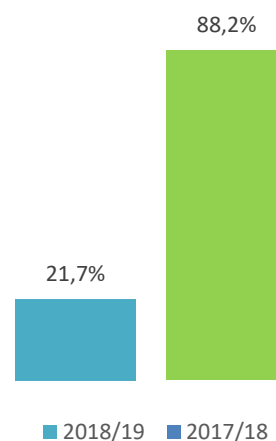
A partir das listagens existentes no IPVC, foram contactados via *email* os alunos que realizaram programas de mobilidade *outgoing* no 1º semestre de 2019.

1|3 PARTICIPAÇÃO NO INQUÉRITO

Do universo de 69 estudantes que realizaram programas de mobilidade *outgoing* 15 responderam ao inquérito, o que corresponde a uma participação de 21,7%.




% participação no inquérito

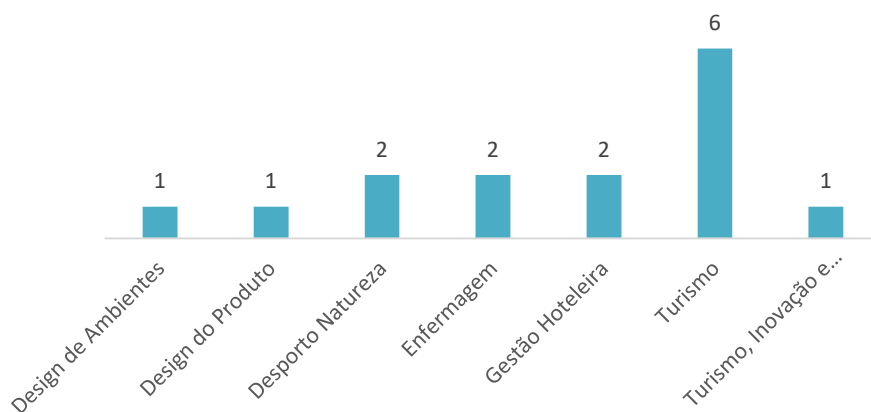


CARATERIZAÇÃO
DOS ESTUDANTES
DE MOBILIDADE
OUTGOING

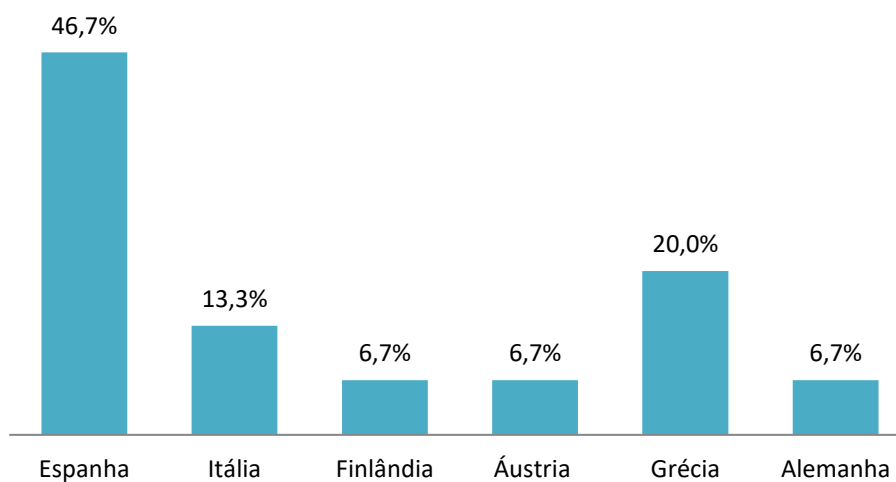
2|1 GÉNERO



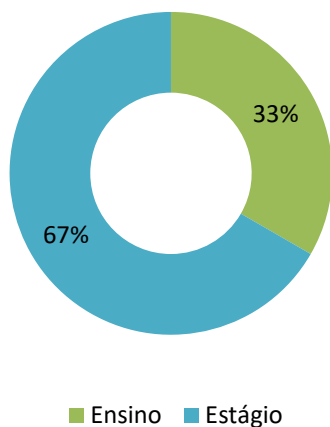
2|2 CURSO FREQUENTADO NO IPVC



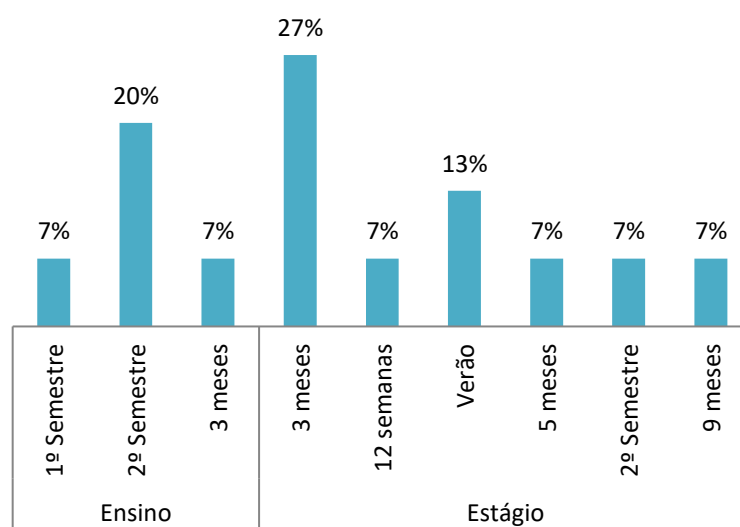
2|3 INSTITUIÇÃO DE ACOLHIMENTO/PAÍS



2|4 PROGRAMA DE MOBILIDADE



2|5 DURAÇÃO DA MOBILIDADE

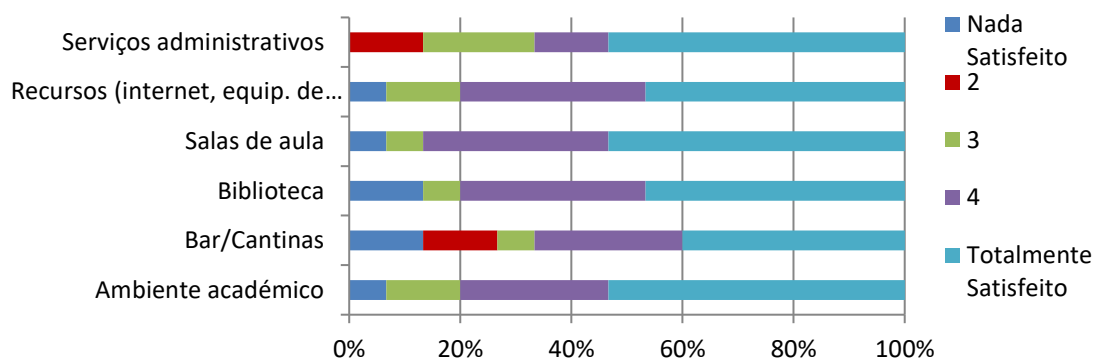


ANÁLISE DE RESULTADOS

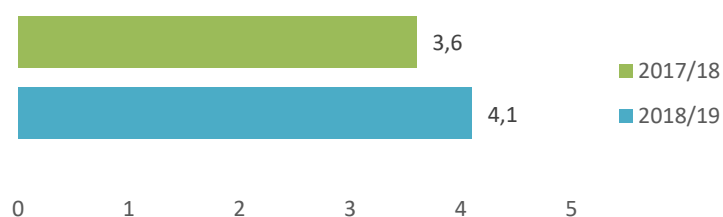
3|1 SERVIÇOS DA INSTITUIÇÃO DE ACOLHIMENTO

		Nada Satisfeito	2	3	4	Totalmente Satisfeito	Total
Serviços administrativos	N	0	2	3	2	8	15
	%	0,0%	13,3%	20,0%	13,3%	53,3%	100,0%
Recursos (internet, equip. de informática, ...)	N	1	0	2	5	7	15
	%	6,7%	0,0%	13,3%	33,3%	46,7%	100,0%
Salas de aula	N	1	0	1	5	8	15
	%	6,7%	0,0%	6,7%	33,3%	53,3%	100,0%
Biblioteca	N	2	0	1	5	7	15
	%	13,3%	0,0%	6,7%	33,3%	46,7%	100,0%
Bar/Cantinas	N	2	2	1	4	6	15
	%	13,3%	13,3%	6,7%	26,7%	40,0%	100,0%
Ambiente académico	N	1	0	2	4	8	15
	%	6,7%	0,0%	13,3%	26,7%	53,3%	100,0%

% mais elevada por questão

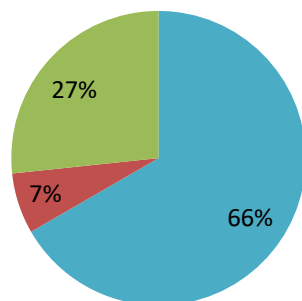


Índice médio:



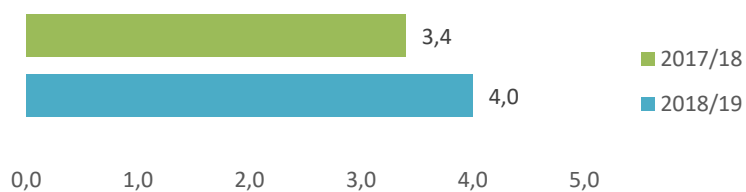
(escala 1-5)

3|2 ALOJAMENTO DURANTE A MOBILIDADE



- Residência da instituição de acolhimento
- Residência privada resultado de contactos da instituição de acolhimento
- Outro

Qualidade do alojamento (residência da instituição de acolhimento):

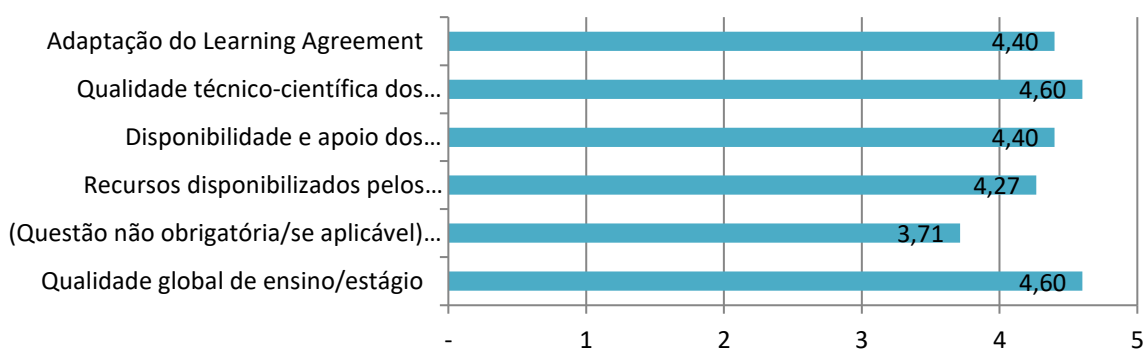
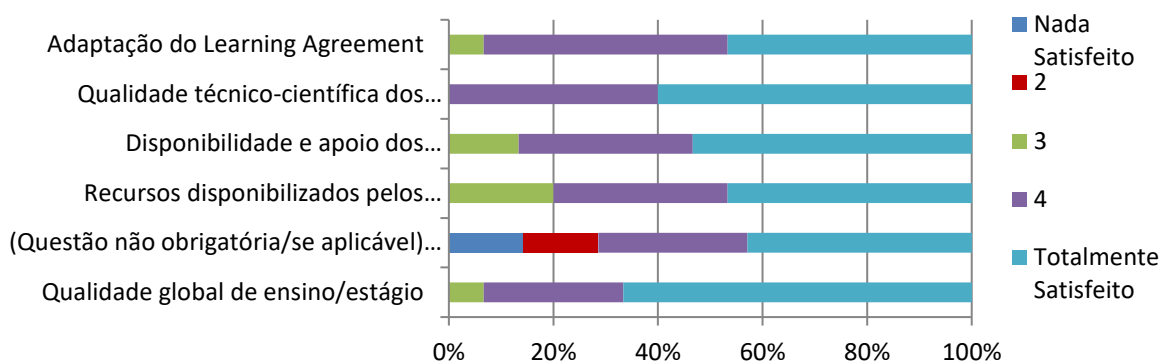


(escala 1-5)

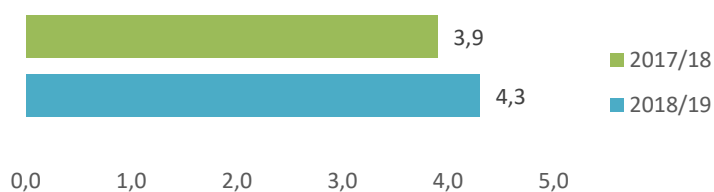
3|4 PROGRAMA DE MOBILIDADE

		Nada Satisfeito	2	3	4	Totalmente Satisfeito	Total
Adaptação do Learning Agreement	N	0	0	1	7	7	15
	%	0,0%	0,0%	6,7%	46,7%	46,7%	100,0%
Qualidade técnico-científica dos docentes/orientadores	N	0	0	0	6	9	15
	%	0,0%	0,0%	0,0%	40,0%	60,0%	100,0%
Disponibilidade e apoio dos docentes/orientadores	N	0	0	2	5	8	15
	%	0,0%	0,0%	13,3%	33,3%	53,3%	100,0%
Recursos disponibilizados pelos docentes/orientadores	N	0	0	3	5	7	15
	%	0,0%	0,0%	20,0%	33,3%	46,7%	100,0%
(Questão não obrigatória/se aplicável) Transferência das classificações obtidas em tempo oportuno (Transcript of Records)	N	2	2	0	4	6	14
	%	14,3%	14,3%	0,0%	28,6%	42,9%	100,0%
Qualidade global de ensino/estágio	N	0	0	1	4	10	15
	%	0,0%	0,0%	6,7%	26,7%	66,7%	100,0%

% mais elevada por questão

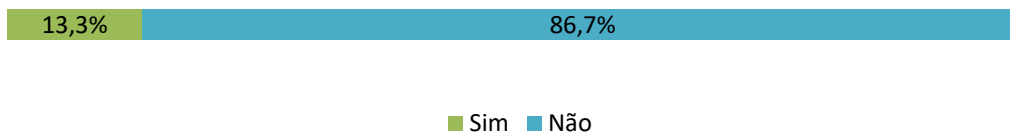


Índice médio:




(escala 1-5)

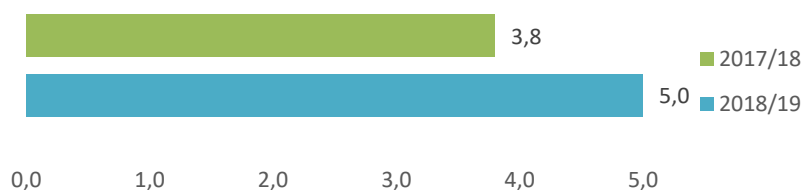
3|5 FREQUENTOU ALGUMA FORMAÇÃO LINGUÍSTICA DE PREPARAÇÃO PARA A MOBILIDADE?



Daqueles que responderam “Sim”:

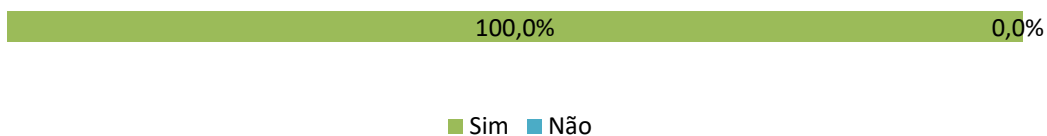


Qualidade da formação linguística recebida:

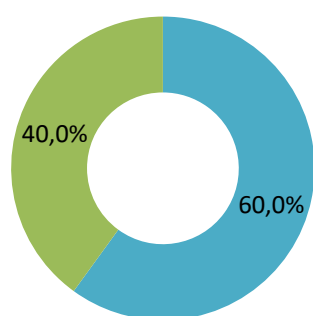


(escala 1-5)

Os seus conhecimentos em línguas estrangeiras foram suficientes para a sua mobilidade?

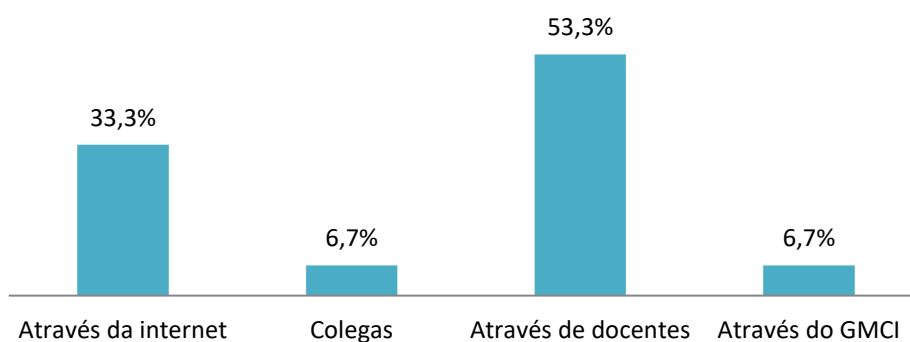


3|6 CONSIDERA QUE A BOLSA DE MOBILIDADE ATRIBUÍDA FOI SUFICIENTE?



■ Sim ■ Não


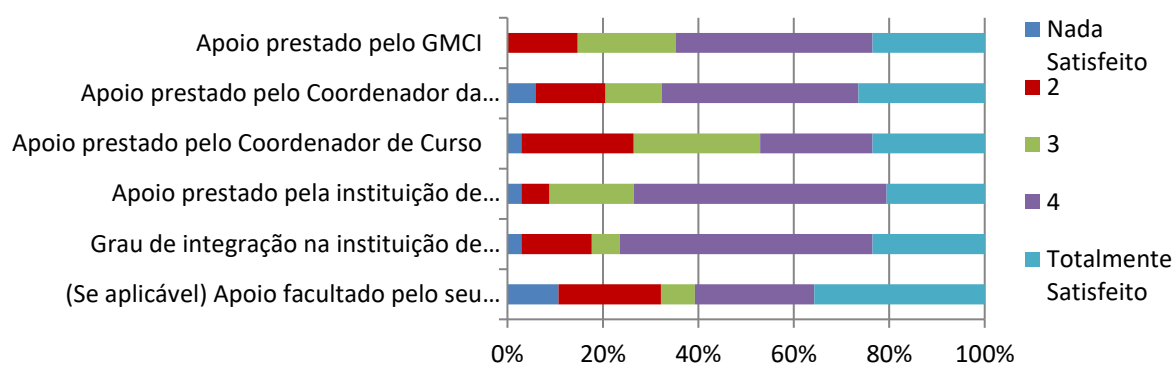
3|7 COMO OBTVEVE A INFORMAÇÃO NECESSÁRIA PARA A ESCOLHA DA INSTITUIÇÃO DE ACOLHIMENTO E PROGRAMA DE MOBILIDADE?



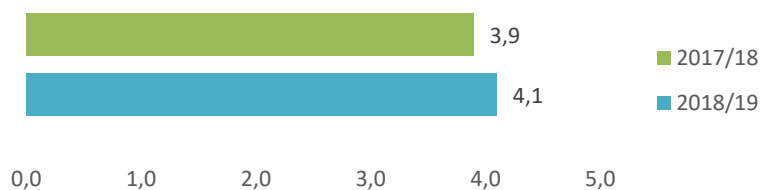
3|8 INTEGRAÇÃO

		Nada Satisfeito	2	3	4	Totalmente Satisfeito	Total
Apoio prestado pelo GMCI	N	0	0	4	3	8	15
	%	0,0%	0,0%	26,7%	20,0%	53,3%	100,0%
Apoio prestado pelo Coordenador da Mobilidade	N	0	0	4	4	7	15
	%	0,0%	0,0%	26,7%	26,7%	46,7%	100,0%
Apoio prestado pelo Coordenador de Curso	N	1	0	3	4	7	15
	%	6,7%	0,0%	20,0%	26,7%	46,7%	100,0%
Apoio prestado pela instituição de acolhimento	N	0	0	4	5	6	15
	%	0,0%	0,0%	26,7%	33,3%	40,0%	100,0%
Grau de integração na instituição de acolhimento	N	0	0	2	4	9	15
	%	0,0%	0,0%	13,3%	26,7%	60,0%	100,0%
(Se aplicável) Apoio facultado pelo seu Guide Friend	N	2	0	0	3	3	8
	%	25,0%	0,0%	0,0%	37,5%	37,5%	100,0%

% mais elevada por questão

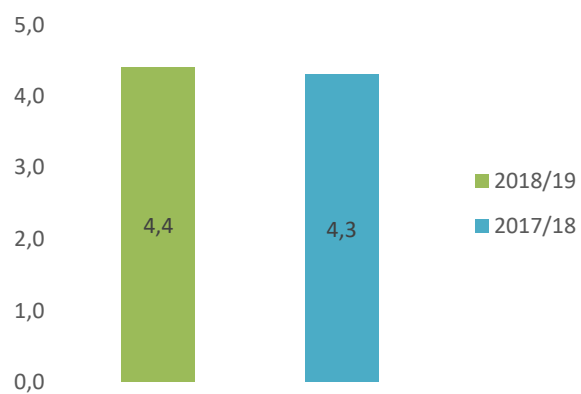


Índice médio:



(escala 1-5)

3|9 AVALIAÇÃO GLOBAL DA MOBILIDADE



COMENTÁRIOS / SUGESTÕES

Sem comentários e/ou sugestões.

CONSIDERAÇÕES FINAIS

A importância da Avaliação como cultura deverá ser uma prioridade para cada colaborador, Aluno, de toda a comunidade do Instituto. Seguramente, este é um passo importante para consolidar e desenvolver, devendo ser um documento a avaliar, interpretar, discutir e implementar por todos os interessados.

A função do Gabinete de Avaliação e Qualidade é promover a participação e debate dos elementos envolvidos, colaborar na implementação e disponibilização de todas as ferramentas para interpretar valorizar resultados. Caberá, seguramente, aos órgãos e serviços responsáveis envolver a comunidade académica nessa “cultura de avaliação” e tomar as medidas adequadas para valorizar as atividades, e neste caso em particular toda a envolvente associada à receção e acompanhamento dos alunos em Mobilidade.

Gabinete de Avaliação e Qualidade

Instituto Politécnico de Viana do Castelo
Rua Escola Industrial e Comercial de Nun'Álvares, n.º 34
4900-347 Viana do Castelo • PORTUGAL
Tel. +351 258 809 610

www.ipvc.pt • on.ipvc.pt

